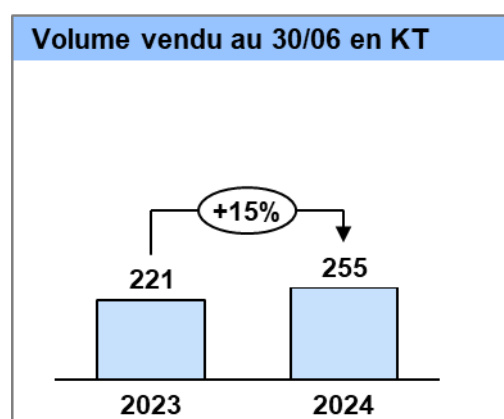
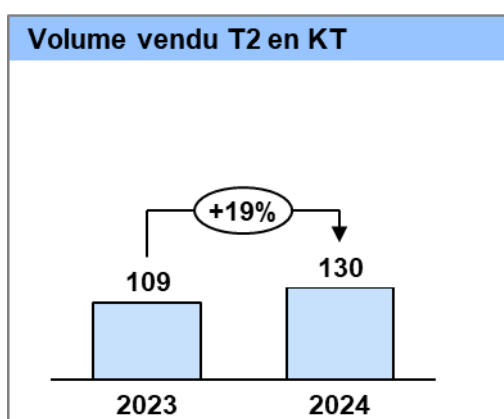


COMMUNICATION FINANCIERE MAGHREB STEEL 2EME TRIMESTRE 2024

L'activité de la société durant le 2^{ème} trimestre 2024 a été marquée par l'amélioration de ses volumes de vente aussi bien sur le marché local qu'à l'export.

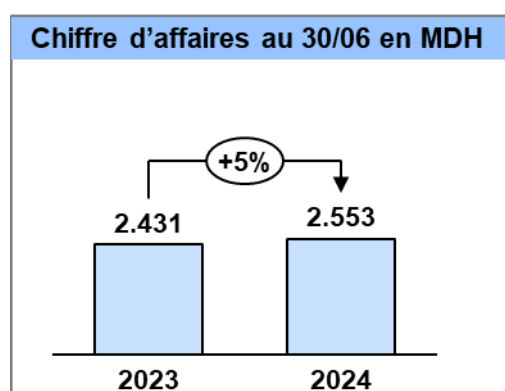

VOLUME DES VENTES :

- Le volume des ventes durant le 2^{ème} trimestre 2024 est de **130 kT** contre **109 kT** au 2^{ème} trimestre 2023.
- Le volume des ventes durant le 1^{er} semestre 2024 est de **255 kT** en hausse de **15%** par rapport au 1^{er} semestre 2023.



CHIFFRE D'AFFAIRES :

- Le chiffre d'affaires de Maghreb Steel du 2^{ème} trimestre 2024 s'établit à **MDH 1 282** contre **MDH 1.226** au 2^{ème} trimestre 2023, soit une hausse de **5%** justifiée principalement par l'amélioration du volume des ventes.
- Le chiffre d'affaires au 1^{er} semestre 2024 se situe à **MDH 2 553** contre **MDH 2 431** au 1^{er} semestre 2023.



INVESTISSEMENTS :

- Les investissements réalisés par Maghreb Steel durant le 2^{ème} trimestre 2024 sont de **MDH 37** et concernent principalement la maintenance des installations de production.